

**Technický list****Osivo Optigrün Typ E**

<b>Označení:</b>	Osivo Optigrün Typ E
<b>Popis:</b>	Osivo pro extenzivní a jednoduché intenzivní zelené střechy s vegetací trávy-byliny
<b>Vegetace - složení:</b>	Skládá se z cca. 20 druhů bylin a na vyžádání 3-4 druhů trav. podle RSM 6.1
<b>vlastnosti:</b>	Parametry kvality osiva podle požadavků směrnice FLL na vlastnosti osiva polních a lučních rostlin z rozmnožovacích porostů. Minimální čistota osiva vyšší než 75%, minimální klíčivost nad 70%. Zastoupené druhy trav a druhy podléhají zákonu o manipulaci s osivy, splňují příslušné testy.
<b>Zpracování:</b>	Osivo se rovnoměrně rozprostře na urovnanou vegetační vrstvu a lehkým pohrabáním se zapraví do povrchu. Přiměřeným zhutněním setového lože se zajistí kontakt osiva s půdou. Plocha se důkladně zavlaží až do úplného provlhnutí.
<b>Ošetřování:</b>	Doporučujeme průběžnou údržbu podle směrnic V.f.B a FLL pro zelené střechy.
<b>Forma dodávky:</b>	Osivo se dodává v prodyšných látkových sáčcích. Skladovatelnost: S ohledem na klesající klíčivost 3-6 měsíců při skladování v suchu.

*Tyto informace o produktu jsou založeny na empirických hodnotách z praxe. Optigrün si vyhrazuje právo upravit tyto informace dle aktuálního stavu poznání.*

## Seznamy rostlin Optigrün osivo Typ E


Latinský název	Český název	Barva květu	Výška	Doba květu
<b>Byliny</b>				
<i>Achillea millefolium</i>	řebříček	bílá	15-50	6-10
<i>Allium schoenoprasum</i>	pažitka	růžová	10-40	6-8
<i>Anthemis tinctoria</i>	rmen barvířský	žlutá	20-50	6-9
<i>Aster amellus</i>	hvězdnice chlumní	modrofialová	20-50	8-10
<i>Campanula rotundifolia</i>	okrouhlolist. zvonek	sv.modrá	10-40	6-9
<i>Centaurea scabiosa</i>	chrpa	purpurová	30-100	6-9
<i>Chrysanthemum leucanthemum</i>	kopretina bílá	bílá	20-50	6-10
<i>Dianthus carthusianorum</i>	hvozdík kartouzek	červená	15-40	6-9
<i>Dianthus deltoides</i>	hvozdík kropenatý	červená	10-30	6-9
<i>Galium verum</i>	svízel syřišťový	žlutá	20-70	6-9
<i>Geranium robertianum</i>	kakost smrdutý	růžová	20-50	5-10
<i>Hieracium aurantiacum</i>	jestřábník oranžový	žlutooranžový	20-50	6-8
<i>Linaria vulgaris</i>	lnice květel	žlutá	20-60	6-10
<i>Origanum vulgare</i>	dobromysl obecná	sv.purpurová	20-60	7-10
<i>Petrorhagia saxifraga</i>	hvozdíček lomikamenovitý	bílo-růžová	10-25	6-9
<i>Potentilla argentea</i>	mochna stříbrná	žlutá	10-40	6-8
<i>Prunella grandiflora</i>	černohlávek velkokvětý	modrofialová	10-30	6-8
<i>Prunella vulgaris</i>	obec. černohlávek	modrofialová	10-25	6-9
<i>Sanguisorba minor</i>	krvavec menší	červený	30-60	5-8
<i>Saponaria ocymoides</i>	mydlice bazalkovitá	červená	10-30	5-6
<i>Saponaria officinalis</i>	mydlice lékařská	bílo/růžová	30-80	6-9
<i>Sedum album</i>	rozchodník bílý	bílá	8-20	6-7
<i>Sedum reflexum</i>	rozchodník skalní	žlutá	15-35	6-8
<i>Silene nutans</i>	silenska níčí	bílá	30-60	5-8
<i>Thymus pulegioides</i>	mateřídouška vejčitá	purpurová	5-30	6-10
<i>Thymus serpyllum</i>	mateřídouška úzkolistá	purpurová	5-15	6-10
<b>Trávy</b>				
<i>Festuca tenuifolia</i>	košťava vláskovitá	-	do 60	4-10
<i>Festuca ovina vulgaris</i>	košťava ovčí	-	do 60	4-10
<i>Melica ciliata</i>	strdivka brvitá	-	30-70	6-7
<i>Vulpia myuros</i>	mravka myší ocásek	-	70	6-10



*Achillea millefolium*



*Aster amellus*



*Allium schoenoprasum*



*Campanula rotundifolia*



*Centaurea scabiosa*



*Dianthus carthusianorum*



*Dianthus deltoides*



*Geranium robertianum*



*Galium verum*



*Hieracium aurantiacum*



*Chrysanthemum leucanthemum*



*Anthemis tinctoria*



*Origanum vulgare*



*Linaria vulgarit*



*Petrohagia saxifraga*

*Origanum vulgare*


*Petrohagia saxifraga*



*Potentilla argentea*



*Prunella vulgarit*



*Prunella grandiflora*

*Prunella grandiflora*




*Saponaria ocymoides*



*Sanguisorba minor*



*Saponaria officinalis*



*Sedum album*



*Sedum reflexum*



*Silene nutans*



*Thymus pulegioides*



*Thymus serpyllum*

## Návod na správné vysetí osiva Optigreen



- 1) Osivo OPTIGREEN vysypte do malého kbelíku a dobře promíchejte se suchým pískem.
- 2) Tuto směs osiva s pískem rovnoměrně vysejte na střešní plochu.
- 3) Lehkým pohrabáním se zapraví osivo do povrchu - přiměřeným zhutněním seťového lože se zajistí kontakt osiva s půdou.
- 4) Plocha se důkladně zavlaží až do úplného provlhnutí.
- 5) Ve fázi klíčení a kořenění (cca 3 týdny) je nutné udržovat substrát stále vlhký.
- 6) Poté už zalévejte jen při dlouhodobém suchu.

Adresa našeho skladu: Krátká Ves 66, 582 22

Ekrost s.r.o., Božetěchova 2637/67, Brno, 612 00, tel. +420 777 720 134, email: [info@ekrost.cz](mailto:info@ekrost.cz), [www.ekrost.cz](http://www.ekrost.cz)